

# Datenblatt

## TMR-E12 mit Fehlerspeicher, 230 V AC, 2 Wechsler

Seite 1/5

Art.-Nr.  
1103160522

EAN 4250184121299

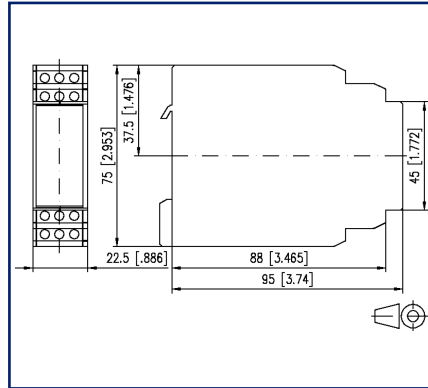
20.06.2023

Version: E

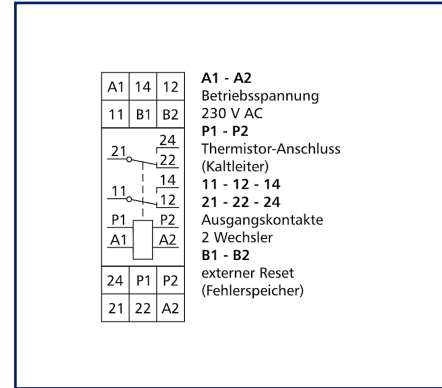
### Abbildungen



Maßzeichnung



Anschlussbild



Vergrößerte Zeichnungen am Dokumentende

### Produktbeschreibung

Das Thermistorrelais wird als Schutzrelais für Motoren gegen thermische Überlastung (unzulässige Erwärmung) eingesetzt. Diese Erwärmung kann durch mechanische Überlastung an der Welle oder beim Betrieb des Motors mit unzulässigen Spannungen auftreten. Als Sensor wird ein Kaltleiter (PTC) verwendet, der möglichst an dem Teil des Motors platziert wird, der sich bei Überlastung am stärksten erwärmt (z. B. in Motorwicklung integriert). Das Gerät ist auch bei Motoren einsetzbar, bei denen ein Theroschalter integriert ist. Integrierter Fehlerspeicher mit frontseitiger Reset-Taste, oder Anschluss eines externen Reset-Tasters (Klemmen B1 - B2).

- Variante:
- 230 V AC
- 2 Wechsler



## Datenblatt TMR-E12 mit Fehlerspeicher, 230 V AC, 2 Wechsler

Seite 2/5

Art.-Nr.  
1103160522

EAN 4250184121299

20.06.2023

Version: E

### Technische Daten

Versorgung	
Betriebsspannung	230 V AC -10% ... +10%
Frequenzbereich	50 ... 60 Hz
Eingänge	
Thermistorspannung	12 V
Thermistorstrom	1 mA
Einschaltwiderstand	1.8 kOhm
Ausschaltwiderstand	3,0 kOhm +/- 5 %
Ausgänge	
Kontakte	2 Wechsler
Kontaktwerkstoff	AgSnO <sub>2</sub>
Schaltspannung (max.)	250 V
Dauerstrom	4 A
Anzugsverzögerung	10 ms
Schalzhäufigkeit	1200 Schaltspiele/h
Mechanische Lebensdauer	3x10 <sup>7</sup> Schaltspiele
Elektrische Lebensdauer	1x10 <sup>5</sup> Schaltspiele
Anzeige	LED grün, rot
Isolation Spule - Kontaktsatz	
Nennspannung des Stromversorgungssystems	230 / 400 V AC
Überspannungskategorie	III   II
Verschmutzungsgrad	2   2
Bemessungsstoßspannung	4 kV   2,5 kV
Art der Isolierung	Basisisolierung   verstärkte Isolierung
Gehäuse	
Abmessungen	
Abmessung (B x H x T)	22,5 mm x 75 mm x 95 mm
Abmessung (B x H x T)	0,886 in. x 2,953 in. x 3,74 in.
Gewicht	150 g
Montageart	Tragschiene TH35
Einbaulage	beliebig
Anreihung	ohne Abstand
Anschlussart	Schraubklemmen

## Datenblatt TMR-E12 mit Fehlerspeicher, 230 V AC, 2 Wechsler

Seite 3/5

Art.-Nr.  
1103160522

EAN 4250184121299

20.06.2023

Version: E

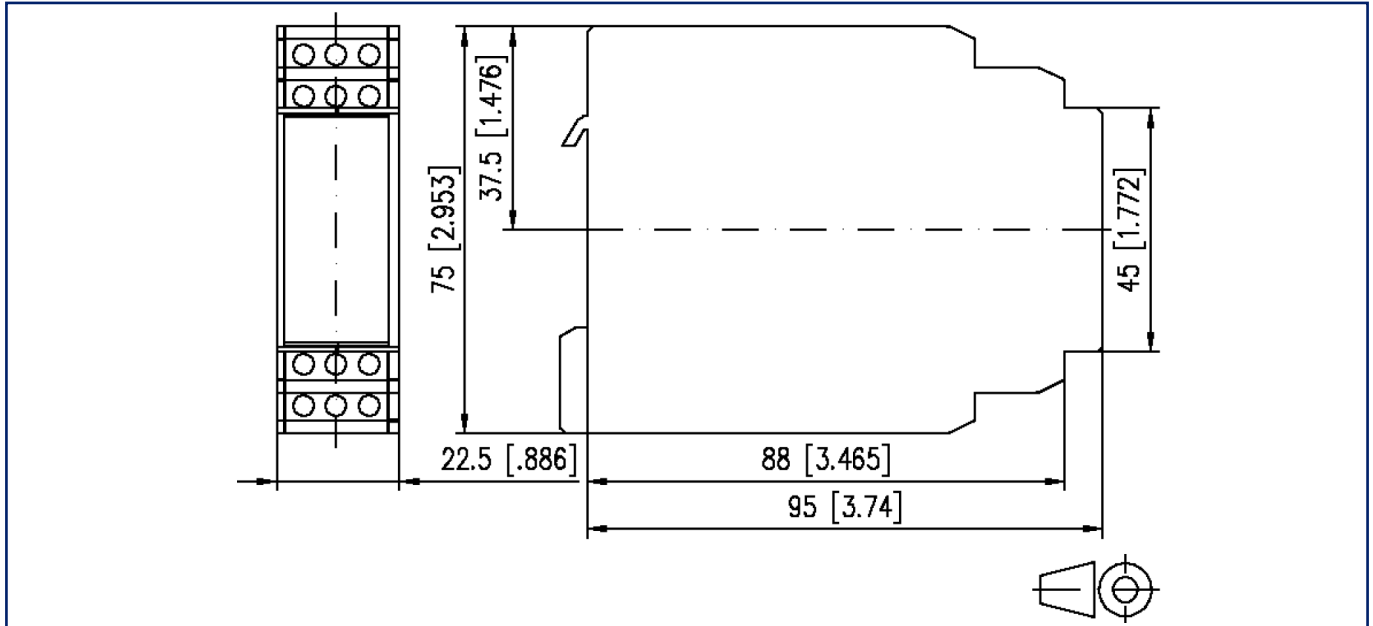
### Technische Daten

Anschlussklemmen	
Anschlussquerschnitt eindrätig	0,2 mm <sup>2</sup> - 2,5 mm <sup>2</sup> / AWG 22-12
Anschlussquerschnitt mehrdrätig	0,25 mm <sup>2</sup> - 2,5 mm <sup>2</sup> / AWG 22-12
Anschlussquerschnitt mit Aderendhülse	0,25 mm <sup>2</sup> - 2,5 mm <sup>2</sup> / AWG 22-12
Schraubendrehmoment (max.)	0.5 Nm
Abisolierlänge (min.)	8 mm
Material	
Werkstoff - Gehäuse	Polyamid 6.6 V0
Farbe	grau
Werkstoff - Klemmen	Polyamid 6.6 V0
Werkstoff - Blende	Polyamid 6.6 V0
Schutzart nach IEC 60529	
Schutzart - Gehäuse (nach IEC 60529)	IP40
Schutzart - Anschlussklemmen (nach IEC 60529)	IP20
Temperaturbereich	
Betrieb	
Temperatur - Betrieb °C	0 °C - 55 °C
Temperatur - Betrieb °F	32 °F - 131 °F
Lagerung	
Temperatur - Lager °C	-20 °C - 70 °C
Temperatur - Lager °F	-4 °F - 158 °F
Klassifikationen	
ETIM 7.0	EC001446
ETIM 8.0	EC001446
ETIM 9.0	EC001446

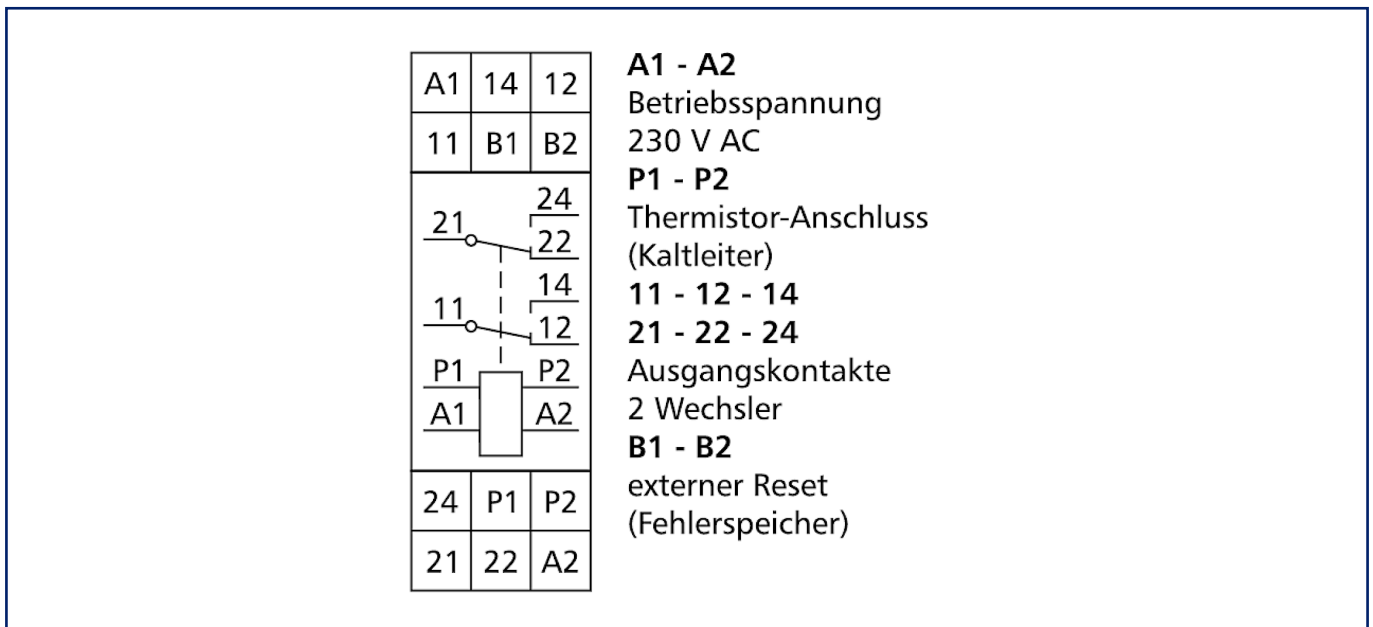


### Abbildungen

#### Maßzeichnung



#### Anschlussbild



### Abbildungen

#### Funktionsdiagramm

