


frogConnect1-1

Zur Ableitung von Leckstrom/Restspannung. Reduziert das Nachglimmen von bestimmten LED-Leuchtmitteln im ausgeschalteten Zustand. Zur Verwendung mit frogblue Dimmern.



Strom-
versorgung

Technische Daten

Kategorie

| | |
|--------------------|---------------------------|
| Artikelbezeichnung | frogConnect1-1 |
| Artikelnummer | SU-CO1-1.01 |
| Montageart | Unterputz (in Gerätedose) |

Funktionen & Leistung

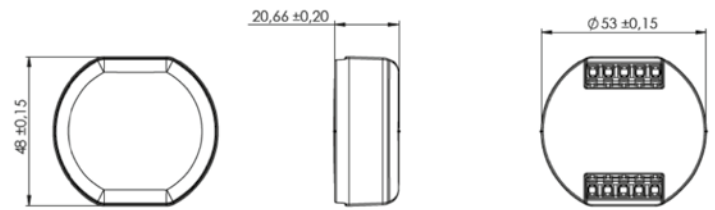
| | |
|------------------------------------|------------------|
| Eingänge | 0 |
| Eingänge | 0 |
| Ausgänge dimmbar | - |
| Min. Last | - |
| Anschlussstrom | max. 6 A |
| Kapazität | 0.15 µF |
| Geeignete Lasten | LED Leuchtmittel |
| Ausgangs Modis | - |
| Schutzart | Entspricht IP20 |
| Integriertes Logikmodul | - |
| Integriertes Konfigurations BackUp | - |
| Komfort- und Zeitfunktion | - |
| Leistungsmessung | - |
| Kurzschlussdetektion und -anzeige | - |

frogConnect

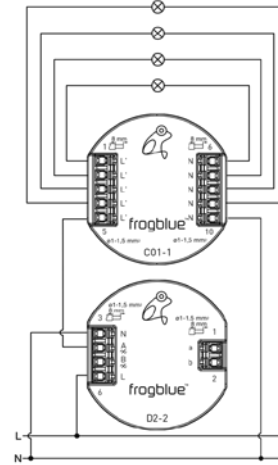
Maße und Gewicht

Abmessungen (L x B x H): 53 x 48 x 21 mm

Gewicht: 30 g



Anschlußbeispiel



Stromversorgung

Netzspannung

AC 110–240 V~

Netzfrequenz

50 / 60 Hz

Netzwerk

WLAN

Nein

Bluetooth

Nein

Typ. Funk-Freifeldreichweite

-

Betrieb und Lagerung

Umgebungstemperatur

-25 ° bis +55 °C

Lagerungstemperatur

-25 ° bis +70 °C

Luftfeuchtigkeit (Betrieb)

(Nicht kondensierend)

Anschluss

Kontaktart

-

Anschlussvarianten

-

Anschlussart

Federsteckklemme (eindrätig)

Adernquerschnitt

1–1,5 mm²

Abisolierlänge

8 mm

Verpackung

Verpackungsgröße

1 Stück, 10 Stück

EAN 1 Stück

4260578530361

Maße Verpackung (L x B x H) 1 Stück

75 x 30 x 75 mm

Gewicht inkl. Verpackung 1 Stück

50 g

frogblue_Data_DE_9-20_SU-CO1-1.01 09.20

Änderungen vorbehalten.
Einbau und Montage elektrischer Geräte dürfen nur durch
Elektrofachkräfte erfolgen.

Weitere Informationen unter
www.frogblue.com.

